



Verein der Unparteilichen
Association des Impartials AIP
Associazione degli Imparziali AIP
Association of Impartials AIP

„Sunneschelme“

(Entwurf 07.04.2018, 17:30 Uhr)

(Entwurf 08.04.2018, 10:00 Uhr Zusätzliches in Rosa)

**Findet nur statt, wenn mindestens 10 mitmachen.
Also sofort anmelden!
Freunde und Bekannte informieren!
Impressum am Ende.**

Drama in 6 Akten

Ort: Bern, Kornhaus- oder Casinoplatz (Bewilligung wird eingeholt)
Platz bei der Heiliggeistkirche wird nicht angeboten. (siehe Abbildung 7)
Datum: 21. April 2018
Zeit: Besammlung 13:00 Uhr
Beginn: 13:30 Uhr
Probe: am Vormittag im Restaurant „Seerose“ am Moossee www.seerose-moosee.ch

Organi-

sator:

VUP (Vorstand)

Bühne:

2 Stangen (siehe Abbildung 1)

- Höhe 3 m

- Abstand 4 m

- **Lattenholz oder noch besser Alu-Profile**

- **oben oder in der Mitte Querstange**

- **unten Zugschnur**

3 tragfeste Schnüre dazwischen gespannt

2 Leute, die diese Stangen halten, können dabei sitzen

~~? Leute, die Flugblätter verteilen~~

Dauer:

- **Dauert 6 (7) x 5 Minuten zu lange?**

Flyer:

- **Vorderseite: unsere „Bühne“**

- **Rückseite:**

- **Text zum Problem**

- **Infos zum VUP**

- **Herstellung: Organisator**

Akteurinnen: „Sunne“

Akteure

„Sunneschelm“

„Thermometer“

„Flüger“

„Chemtrail“

„Mönsch“

„Pflanze“

„Tier“

„Stangehalter links“

„Stangehalter rechts“

„Aasag“ (Person, die die einzelnen Akte ansagt)

Leute, die Flugblätter verteilen

„Regissör“

Möglichst 2 Personen pro Rolle zum Abwechseln oder als Ersatz.

- Verhalten:**
- niemanden (auch nicht Abwesende) persönlich verbal angreifen
 - sachlich, aber präzise bleiben, kurz statt langatmig reden
 - niemanden beschimpfen, auch nicht die Polizei
 - keine Zoten

Advocatus

- Diaboli:** Ein „Zuschauer“ (also einer/mehrere von uns), der uns kritische Fragen stellt:
- harmlose Kondensstreifen
 - verschwinden wieder, je nach Wetterlage
 - Verschwörungstheorie

- Helferinnen:** - Flyer verteilen
- Helfer**
- mit den Zuschauern reden
 - eventuell zu zweit durch die Strassen gehen und Flyer verteilen
 - Verpflegung holen
 - klatschen
 - **Ablösung (falls jemand auf die Toilette muss)**
 - ...

- Kostüme:** keine, das heisst, jede und jeder kann sich so kleiden, wie sie oder er will.
Gesicht nicht ver mummt.

- Requisiten:**
- allgemein**
- **jede Akteurin und jeder Akteur macht die Requisite selbst, die sie/er benötigt**
 - **am besten machten sich alle ihre Stückliste**
 - wetterfest
 - Karton (oder festes Papier)
 - 40x40cm
 - Gewicht möglichst gering
 - farbig bemalt, wenn nötig beidseitig
 - Wäscheklammern zum Befestigen an den Schnüren
 - Bockleiter

Requisiten

- Allgemein:** - Wer ein Requisite hergestellt hat, sollte davon ein Foto machen und uns schicken.
Es kommt ins Drehbuch.

- Texte:** - **Stichworte in Berndeutsch herstellen und uns schicken. Kommen auch ins Drehbuch. Die eigentliche Formulierung ist aber freigestellt.**

Stangen-

- halter:**
- je eine Stange, zum Beispiel Dachlatte, geschliffen (mit den Händen gehalten)
 - Höhe 3 m (zum Transportieren 2 x 1.5 m, in der Mitte mit 2 Schlossschrauben und Flügelmuttern zusammenfügbar)
 - feste Schnur, etwa 15 m
 - faltstuhl

- „Sonne“:**
- Vorderseite: Darstellung einer strahlenden Sonne
 - Rückseite: nichts
 - Befestigung: Schnur 1, links

„Thermo-

- meter“:**
- Vorderseite: - Thermometer, etwa - 10°C bis +50°C
- +15°C markant
 - Rückseite: nichts
 - Format: 20 x 100 cm
 - Befestigung: Schnur 1, ganz rechts

- „Flüger“:
 - Vorderseite: - Flugzeug mit Sprüheinrichtung
 - Rückseite: nichts
 - Befestigung: Schnur 2, von links nach rechts laufend, dann rechts befestigt
 - Format: 20 x 60 cm

- „Chemtrail“:
 - Vorderseite: typischer Chemtrail
 - Rückseite: nichts
 - Befestigung: Schnur 2, laufend hinter dem „Flüger“
 - Format: 20 x 60 cm
 - Anzahl: 4

- „Mensch“:
 - Vorderseite: Mensch (Kind?, Gesicht) in der Sonne, lachend, hell, gesund
 - Rückseite: gleicher Mensch, aber krank aussehend
 - Befestigung: Schnur 3, 1. von links
 - Format: 40 x 40 cm

- „Pflanze“:
 - Vorderseite: Pflanze gesund
 - Rückseite: Pflanze krank
 - Befestigung: Schnur 3, 2. von links
 - Format: 40 x 40 cm

- „Tier“:
 - Vorderseite: Tier gesund
 - Rückseite: Tier krank
 - Befestigung: Schnur 3, 3. von links
 - Format: 40 x 40 cm

„Regissör“: 2 Bilder

- 1. **Amtsschimmel:**
 - Vorderseite: schlafender Amtsschimmel
 - Rückseite: leer
 - Befestigung: Schnur 3, 4. von links
 - Format: 40 x 40 cm

Text: (Stichworte)

 - schlafen die Ämter?
 - schlafen die Verantwortlichen?
 - ...
- 2. **Justizia**
 - Vorderseite: Richter(in) in Talar
 - Rückseite: leer
 - Befestigung: Schnur 3, 5. von links
 - Format: 40 x 40 cm

Text: (Stichworte)

 - Zuständige und Verantwortliche anzeigen?

Das Drama

1. Akt: „D’ Sonne“

- 1.1 Die Schnurwand ist leer. (Abbildung 1)
- 1.2 „Sonne“ befestigt die Sonne
- 1.3 „Sonne“: (spricht, Stichworte)
 - Sonne bedüet Läbe für Pflanze... **noch ergänzen**
- 1.4 „Pflanze“ befestigt ihre gesunde Pflanze
- 1.5 „Sonne“: (spricht, Stichworte)
 - Sonne bedüet Läbe für Tier... **noch ergänzen**
- 1.6 „Tier“ befestigt ihr gesundes Tier
- 1.7 „Sonne“: (spricht, Stichworte)

- Sonne bedeutet Lüge für dMönsche... **noch ergänzen**

1.8 „Mensch“ befestigt ihren gesunden Menschen

Aussehen Bühne: Abbildung 2.

Dauer: 5 min

2. Akt: „Klimaschwandel“

2.1 „Thermometer“ befestigt Thermometer

- Schnur 1, ganz rechts

2.2 Kommentar: (Stichworte)

- Mensch heizt angeblich Erde an
- Temperatur darf nicht um 2°C zunehmen
- CO₂ ist angeblich schuld, kann aber nicht gut reduziert werden... **noch ergänzen**

Aussehen Bühne: Abbildung 3

Dauer: 5 min

3. Akt: „D' Sunneschelme“

3.1 „Sunneschelm“ befestigt „Sunneschelme“

- Schnur 1, rechts von der Sonne

3.2 Kommentare: (Stichworte)

- Sonneneinstrahlung dämpfen
- Methoden
- Gefahren
- Geoengineering, Solar Radiation Management, Climate Management... **noch ergänzen**
- Vorgehensweise:
- Buchstaben für Buchstaben aufhängen und dazu sprechen

Aussehen Bühne: Abbildung 4

Dauer: 5 min

4. Akt: „Flüger chöme“

4.1 „Flüger“ fliegt mit seinem Flieger von links nach rechts, befestigt ihn rechts

4.2 Kommentar: (Stichworte)

- **noch ergänzen**

4.3 „Chemtrail“ folgt dem „Flüger“ und befestigt seine Streifen

4.4 Kommentar: (Stichworte)

- **WMO hat „Homomutatus“-Wolken definiert**
- **noch ergänzen**

Aussehen Bühne: Abbildung 5

Dauer: 5 min

Zwischenspiel (falls 1 oder mehrere ADs mitmachen)

Spielverderber (AD, Advocatus Diaboli) tritt auf und macht Einwände:

1. AD: nur Kondensstreifen

Antwort: enthalten 17 Substanzen ETHZ

2. AD: verschwinden wieder

Antwort:

- **sind offiziell langlebig**
- **haben eine eigene Bezeichnung, Homomutatus (WMO), „vom Menschen gemacht“**

3. AD: Verschwörungstheorie

Antwort: egal, falls schädlich oder gefährlich (Sonnenlicht dämpfen), dagegen angehen

4. AD: CO₂ ist Bedrohung

Antwort:

- **nicht endgültig erwiesen**
- **1000de Wissenschaftler skeptisch**
- **97% Konsens nur bei ein paar Dutzend Fachleuten, Rest gibt sich solidarisch**

5. AD: ist überzeugt und will uns nun helfen!

Dauer: 5 min

5. Akt: „Äs wird chüel u villich sogar giftig“

5.1 „Mönsch“ wendet sein Bild.

5.2 Kommentar: (Stichworte)

- noch ergänzen

5.3 „Pflanze“ wendet ihr Bild

5.4 Kommentar: (Stichworte)

- noch ergänzen

5.5 „Tier“ wendet sein Bild

5.6 Kommentar: (Stichworte)

- noch ergänzen

Aussehen Bühne: Abbildung 6

Dauer: 5 min

6. Akt:

6.1 „Regissör“ hängt Bild „Amtsschimmel“ auf

6.2 Kommentar: (Stichworte)

- Zuständige/Verantwortliche schlafen (Bund, Kantone, Gemeinden Deutschschweiz)
- 1 einzige Gemeinde will helfen

- ...

6.3 „Regissör“ hängt Bild „Justizia“ auf

6.4 Kommentar: (Stichworte)

- fahrlässige Gefährdung unserer Gesundheit?
- Katastrophale Folgen für Landwirtschaft?

- ...

6.5 (weitere Vorschläge)

Aussehen Bühne: Abbildung 7

Dauer: 5 min

7. Abbau und Pause

8. Wiederholen, bis es uns verleidet

Abbildungen

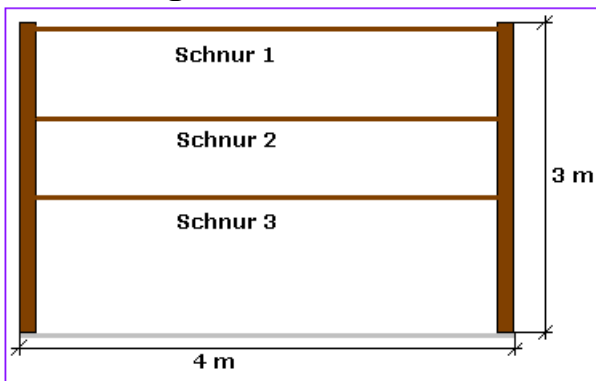


Abbildung 1



Abbildung 2




Abbildung 3

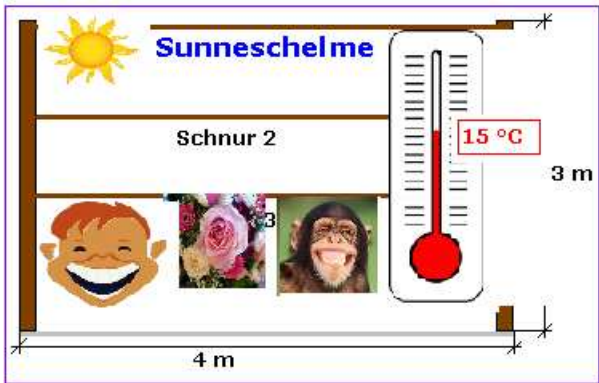


Abbildung 4




Abbildung 5

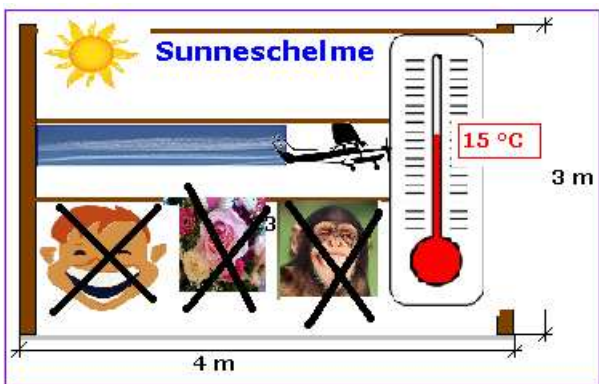


Abbildung 6 (statt der durchkreuzten Bilder andere Motive)



Abbildung 7



Abbildung 7

Impressum

Tscheulin Hansruedi

033 657 24 23

079 370 66 63

vorstand@vups.ch oder tscheulin@bluewin.ch